


Norm_Pura_Kube X_Community ^{1/2}

45,5×36,5



Sedile
Seat & cover
45,5x36,5 cm
2,5 kg

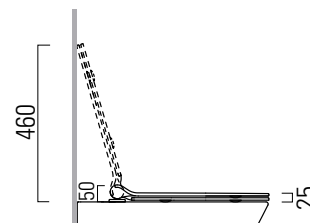
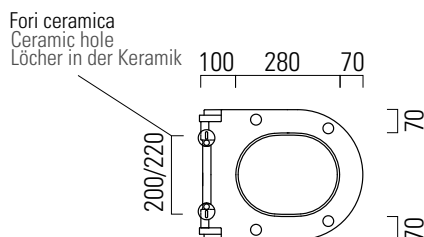
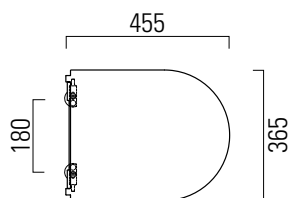
Copriwater Slim con sistema di chiusura rallentata "Soft-Close" in resina termoindurente ad azione antibatterica (solo nella versione Bianco Lucido).

Slim toilet seat cover with "Soft-Close" system in thermosetting resin with antibacterial action (only in the Glossy White version).

Toilettendeckel Slim mit der gebremsten Absenkautomatik „Soft-Close“, gefertigt aus wärmehärtendem Kunstharz mit antibakterieller Wirkung (nur in der Ausführung Weiß Glänzend).



Colori - Colours - Farben	Codici - Codes - Code	Fori - Tapholes - Locharmatur
○ Bianco lucido - White glossy - Glänzend weiß	MS86CSN1	-
● Agave	MS86CSN04	-
○ Bianco opaco - Matte white - matt weiß	MS86CSN09	-
● Bistro	MS86CSN16	-
● Creta	MS86CSN08	-
● Ghiaccio	MS86CSN15	-
● Tortora	MS86CSN05	-
● Ardesia	MS86CSN26	-



Vedi pagina seguente per cura e manutenzione

See next page for care and maintenance - Siehe nachstehende Seite für Pflege und Instandhaltung

Cura e manutenzione

Per le consuete operazioni di pulizia usare esclusivamente acqua e detersivi al sapone. **Non usare detersivi abrasivi, acidi o clorati come candeggina o ammoniaca.**

Sciacquare ed asciugare accuratamente per mantenere il copriwater e le sue componenti durevoli nel tempo.

Se si utilizzano prodotti aggressivi o disincrostanti per la pulizia del wc **non lasciarli mai agire con il copriwater chiuso**. Durante l'azione di tali detersivi si consiglia di tenere il copriwater aperto richiudendolo solo quando la loro azione sarà terminata e sarà stato effettuato almeno un ciclo di risciacquo del water.

Care and maintenance

Use only water and soapy detergents for routine cleaning. Do not use abrasive, acidic or chlorinated detergents such as bleach or ammonia.

Rinse and dry thoroughly to make the toilet seat and its components longer lasting.

If aggressive products or descaling agents are used to clean the toilet, never leave the seat cover closed while they are working. We suggest keeping the toilet seat open until their work is complete and the toilet has been flushed at least once.

Pflege und Instandhaltung

Für die normale Reinigung ausschließlich Wasser und seifenhaltige Reinigungsmittel verwenden.

Keine scheuernden, säure- oder chlorhaltigen Reiniger, wie Bleiche oder Ammoniak verwenden.

Sorgfältig abspülen und trocknen, um eine lange Lebensdauer des Toilettensitzes und seiner Einzelteile zu gewährleisten.

Werden aggressive oder kalklösende WC-Reiniger verwendet, **dürfen diese nie bei geschlossenem Toilettendeckel einwirken gelassen werden.**

Während des Einwirkens dieser Art von Reinigungsmitteln empfiehlt es sich, den Toilettendeckel offen zu lassen und erst wieder zu schließen, wenn der Reinigungsvorgang abgeschlossen und mindestens ein Spülgang vorgenommen worden ist.